

# تقرير الاستثمار الشهري نوفمبر 2025



الهيئة العامة للاستثمار والمناطق الحرة

تقرير معني بأخبار ومؤشرات الاستثمار في مصر

قطاع التطوير المؤسسي - الإدارة المركزية لنظم المعلومات والتحول الرقمي - الإدارة العامة للبيانات

جهة النشر:

جمهورية مصر العربية



## الهيئة العامة للاستثمار والمناطق الحرة

تقرير معني بأخبار ومؤشرات الاستثمار في مصر

يوزع هذا التقرير داخل جمهورية مصر العربية وخارجها على الأشخاص والجهات المعنية بمتابعة أداء الاستثمار المصري.

ولا يجوز استخدام المعلومات والبيانات الواردة بالتقرير دون الإشارة إلى مصدرها.

قطاع التطوير المؤسسي

الإدارة المركزية لنظم المعلومات والتحول الرقمي

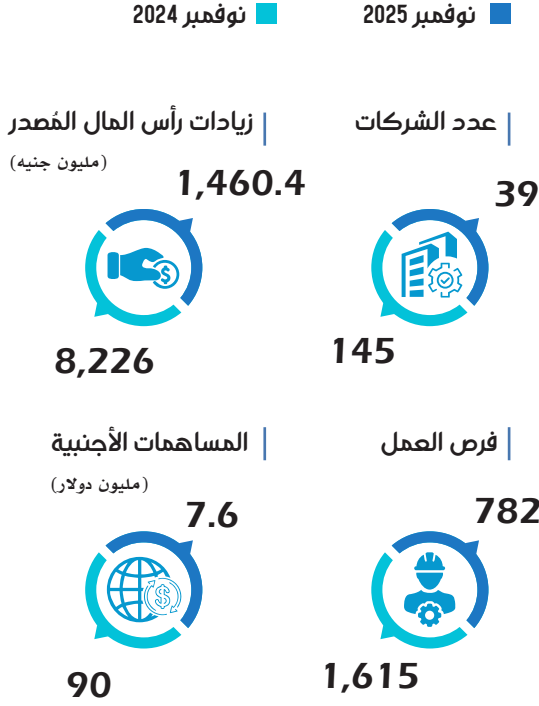
الإدارة العامة للبيانات

[www.investinegypt.gov.eg](http://www.investinegypt.gov.eg)

[info@gafinet.org.eg](mailto:info@gafinet.org.eg)



## الشركات القائمة التي شهدت توسعات




## الشركات الجديدة التي تم تأسيسها



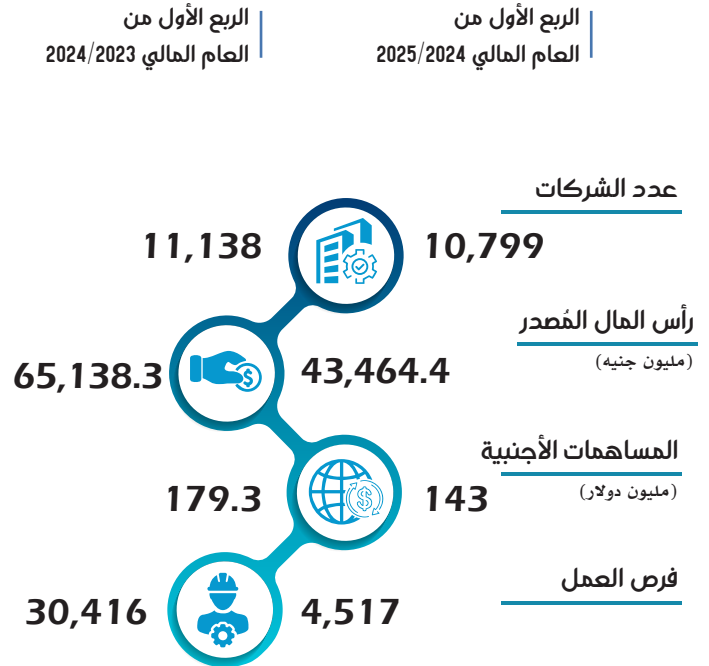
## الشركات القائمة التي شهدت توسعات

خلال الربع الأول من العام المالي 2025/2024  
مقارنة بنفس الفترة من العام المالي 2024/2023



## الشركات الجديدة التي تم تأسيسها

خلال الربع الأول من العام المالي 2025/2024  
مقارنة بنفس الفترة من العام المالي 2024/2023





# المحتويات

## 02 مؤشرات الاقتصاد الكلي

- توزيع تقديرات فرص العمل في الشركات الجديدة التي تم تأسيسها وفقا للنوع.
- الهيكل النوعي للمساهمين في رؤوس أموال الشركات الجديدة التي تم تأسيسها
- توزيع الشركات الجديدة التي تم تأسيسها وفقا للشكل القانوني للتأسيس
- الدول العربية المساهمة في الشركات الجديدة التي تم تأسيسها.
- الدول العربية المساهمة في زيادة رؤوس أموال الشركات القائمة بالفعل.
- الدول الأجنبية المساهمة في الشركات الجديدة التي تم تأسيسها.
- الدول الأجنبية المساهمة في زيادة رؤوس أموال الشركات القائمة بالفعل.

- معدل النمو الاقتصادي.
- معدل التضخم.
- النتاج المحلي الإجمالي.
- صافي الاحتياطيات الدولية.
- معدل البطالة.

## 03 الاستثمار

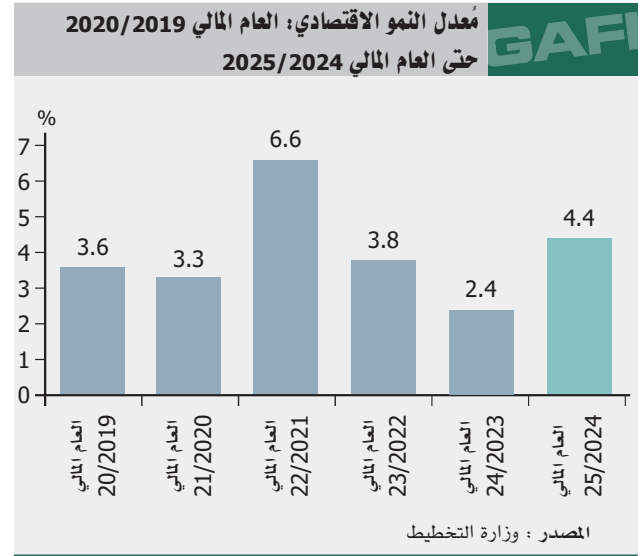
- الشركات الجديدة التي تم تأسيسها أسبوعيا.
- الشركات الجديدة التي تم تأسيسها وفقا لنوع قانون التأسيس.
- التوزيع القطاعي للشركات الجديدة التي تم تأسيسها.
- التوزيع القطاعي لرؤوس الأموال للشركات الجديدة التي تم تأسيسها.
- أكبر 10 شركات تم تأسيسها.
- توزيع رؤوس الأموال المُصدرة في الشركات الجديدة التي تم تأسيسها وفقا لمصدر التدفق.
- التوزيع القطاعي للشركات التي تم زيادة رؤوس أموالها.
- أكبر 10 شركات تم زيادة رؤوس أموالها.
- التوزيع الجغرافي للشركات الجديدة التي تم تأسيسها.
- الشركات الجديدة التي تم تأسيسها موزعة على مراكز خدمات المستثمرين.
- التوزيع القطاعي لفرص العمل في الشركات الجديدة التي تم تأسيسها



## الاقتصاد الكلي

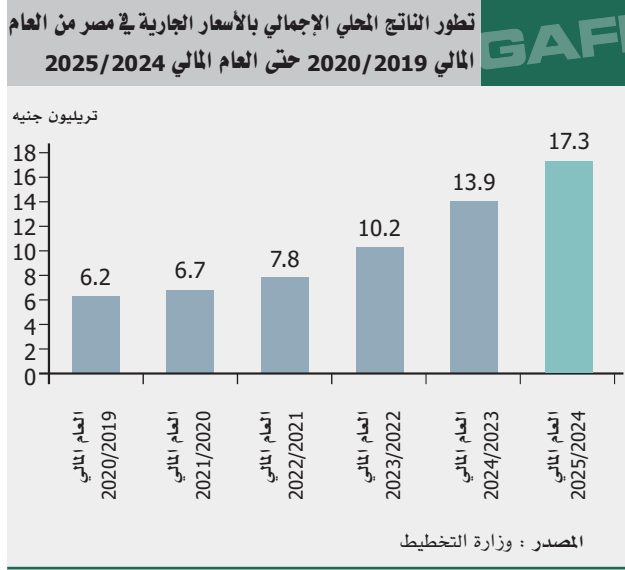
### معدل النمو الاقتصادي

على الرغم من التداعيات السلبية للأزمات العالمية المتتالية ، فقد نجح النمو الاقتصادي في مصر في الاستمرار في تحقيق معدلات إيجابية ، وقد ارتفع معدل النمو خلال العام المالي 2025/2024 ليبليغ نحو 4.4% مقارنة بنحو 2.4% للعام المالي 2024/2023.



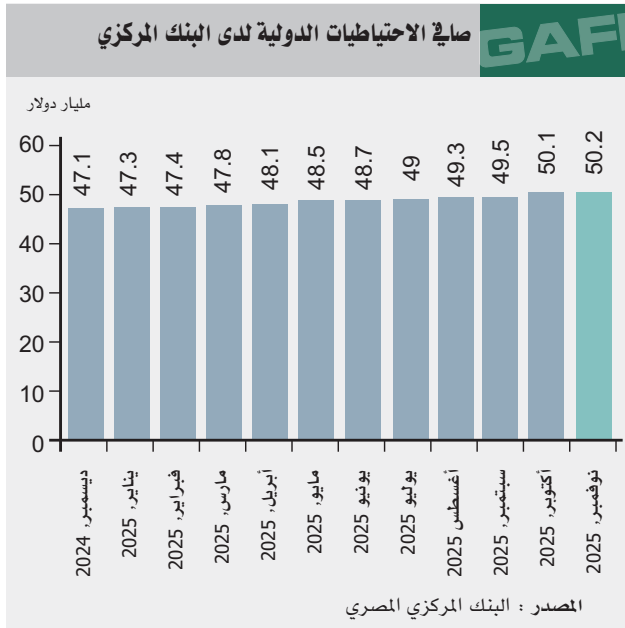
## الناتج المحلي الإجمالي

ارتفع معدل نمو الناتج المحلي الإجمالي بالأسعار الجارية في مصر خلال العام المالي 2024/2025 ليبليغ نحو 17.3 تريليون جنيه مقارنة بنحو 13.9 تريليون جنيه خلال العام المالي 2023/2024.



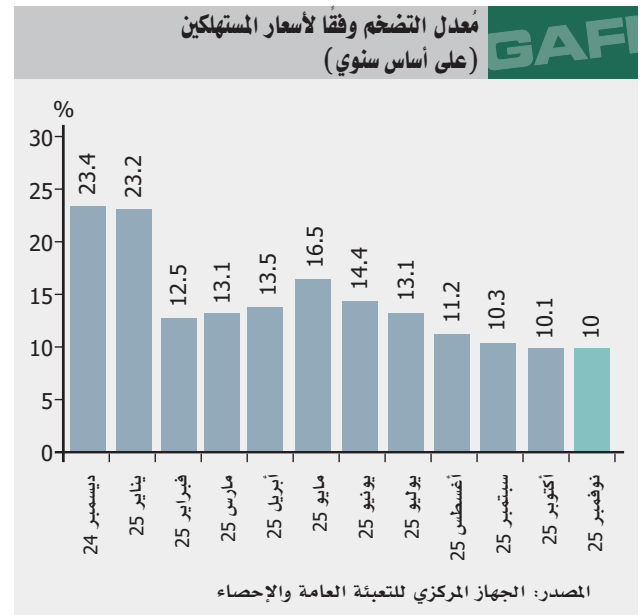
## صافي الاحتياطيات الدولية

بلغ صافي الاحتياطيات الدولية لدى البنك المركزي المصري في نهاية شهر نوفمبر 2025 نحو 50.2 مليار دولار.



## معدل التضخم

تشير البيانات الصادرة عن الجهاز المركزي للتعبئة العامة والإحصاء إلى أن معدل التضخم وفقاً لأسعار المستهلكين (على أساس سنوي) بلغ 10% خلال شهر نوفمبر 2025.

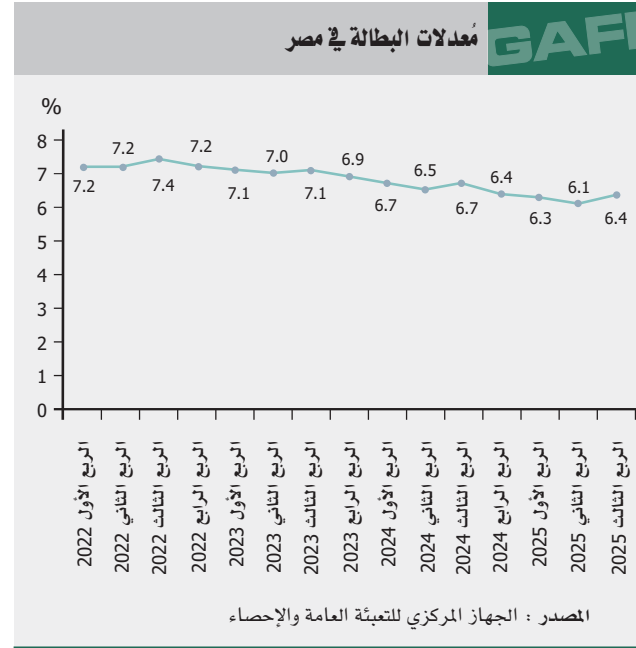
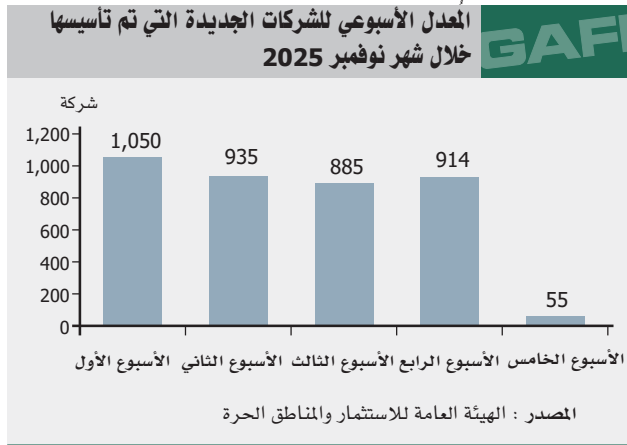


## الاستثمار

## معدل البطالة

بلغت معدلات البطالة - وفقاً لأحدث مسح تم القيام به على عينة من القوة العاملة- نحو 6.4% في الربع الثالث من عام 2025 مقارنة بنحو 6.7% خلال نفس الفترة من عام 2024.

بلغ إجمالي عدد الشركات الجديدة التي أسسها القطاع الخاص المصري، والعربي، والأجنبي خلال شهر نوفمبر 2025 عدد 3,839 شركة بإجمالي رؤوس أموال بلغ 11,946.2 مليون جنيه، مقارنة بنحو 4,104 شركة بإجمالي رؤوس أموال بلغ 16,243.4 مليون جنيه خلال شهر نوفمبر 2024، واحتل الأسبوع الأول من شهر نوفمبر 2025 الصدارة بعدد 1,050 شركة جديدة تم تأسيسها.



## الشركات الجديدة التي تم تأسيسها وفقاً لنوع قانون التأسيس

تنقسم الشركات الجديدة المؤسسة وفقاً لقانون التأسيس إلى ثلاث أنواع (استثمار داخلي، وقانون 159، ومناطق حرة)، وخلال شهر نوفمبر 2025 تم تأسيس عدد 1,440 شركة وفقاً لقانون الاستثمار الداخلي، وعدد 2,394 شركة وفقاً لقانون 159، وعدد 5 شركات وفقاً لقانون المناطق الحرة.

الشركات الجديدة التي تم تأسيسها وفقاً لنوع قانون التأسيس خلال شهر نوفمبر 2025

القانون	عدد الشركات		القيمة (مليون جنيه)	
	نوفمبر 2024	نوفمبر 2025	نوفمبر 2024	نوفمبر 2025
استثمار داخلي	1,440	1,646	7,445.5	4,419.6
مناطق حرة	5	8	245.5	832
قانون 159	2,394	2,450	8,552.3	6,694.6
الإجمالي	3,839	4,104	16,243.4	11,946.2

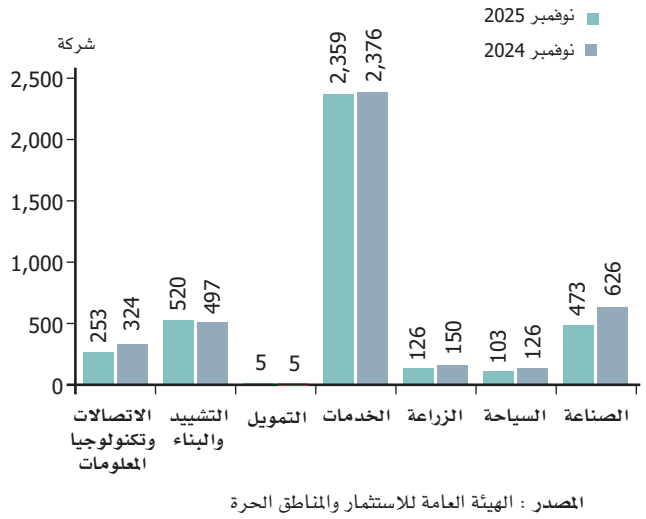
المصدر: الهيئة العامة للاستثمار والمناطق الحرة



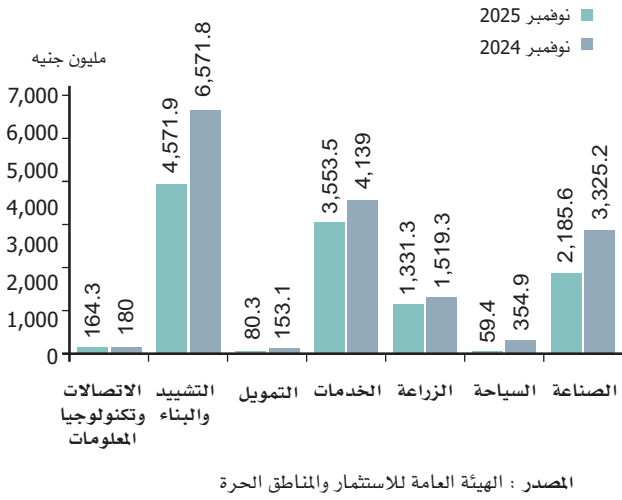
## التوزيع القطاعي للشركات الجديدة التي تم تأسيسها

تصدر قطاع الخدمات اهتمام المستثمرين خلال شهر نوفمبر 2025 فقد بلغ إجمالي الشركات الجديدة التي تم تأسيسها بالقطاع نحو 2,359 شركة، تلاه قطاع التشييد والبناء بواقع 520 شركة، ثم قطاع الصناعة بواقع 473 شركة، ثم قطاع الاتصالات وتكنولوجيا المعلومات بواقع 253 شركة، وقطاع الزراعة بنحو 126 شركة ثم قطاع السياحة بواقع 103 شركة ثم قطاع التمويل بنحو 5 شركات.

## التوزيع القطاعي لعدد الشركات الجديدة التي تم تأسيسها خلال شهر نوفمبر 2025



## التوزيع القطاعي لرؤوس الأموال المصدرة للشركات الجديدة التي تم تأسيسها خلال نوفمبر 2025



## أكبر 10 شركات تم تأسيسها خلال شهر نوفمبر 2025

الشركة	القطاع	رأس المال المُصدر (بالمليون جنيه)
لييد نيو ماتريال	الصناعة	709.1
اميل عبدالله الامريكى للتعليم والتكنولوجيا	الخدمات	250
ماين بلانت للصناعة والزراعة	الخدمات	200
نوب هاوس للتطوير	التشييد والبناء	200
طور سيناء تريد	الخدمات	100
جى تى للتوسيعات العمرانية	التشييد والبناء	100
اير برث لصناعه التكيف والاجهزه الكهربائيه	الصناعة	100
الاصلان لصناعه السجاد والبطاطين	الصناعة	100
بيتكو نيووو للتنميه العمرانيه والمشروعات	التشييد والبناء	100
الشروق جروب للاستثمار العقاري والتنميه	الصناعة	100

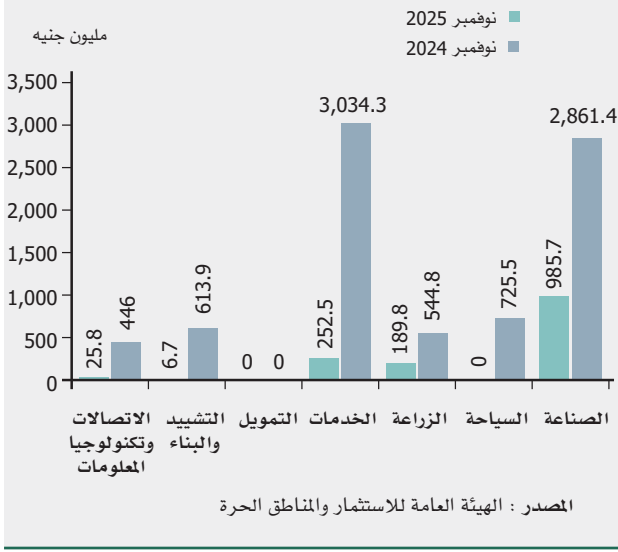
المصدر : الهيئة العامة للاستثمار والمناطق الحرة

## التوزيع القطاعي لرؤوس الأموال للشركات الجديدة التي تم تأسيسها

تجدر الإشارة إلى أن إجمالي رؤوس الأموال المصدرة للشركات الجديدة التي تم تأسيسها قد بلغ نحو 11,946.2 مليون جنيه خلال شهر نوفمبر 2025، مقارنة بـ 16,243.4 مليون جنيه خلال شهر نوفمبر 2024.

وقد نجح قطاع التشييد والبناء في جذب رؤوس أموال مُصدرة بلغت نحو 4,571.9 مليون جنيه، تلاه قطاع الخدمات حيث بلغ حجم رؤوس الأموال المصدرة للشركات الجديدة التي شهدها هذا القطاع نحو 3,553.5 مليون جنيه، ثم قطاع الصناعة بنحو 2,185.6 مليون جنيه، ثم قطاع الزراعة بنحو 1,331.3 مليون جنيه ثم قطاع الاتصالات وتكنولوجيا المعلومات بنحو 164.3 مليون جنيه ثم قطاع التمويل بنحو 80.3 مليون جنيه ثم قطاع السياحة بنحو 59.4 مليون جنيه.


## التوزيع القطاعي لرؤوس أموال الشركات التي تم زيادة رؤوس أموالها خلال شهر نوفمبر 2025



## توزيع رؤوس الأموال المُصدرة في الشركات الجديدة التي تم تأسيسها وفقاً لمصدر التدفق

تصدرت إجمالي مساهمات المصريين في رؤوس الأموال المُصدرة في الشركات الجديدة التي تم تأسيسها خلال شهر نوفمبر 2025 نحو 83.6%. وقد بلغت نسبة مساهمة الاستثمارات العربية نحو 8.3% من إجمالي المساهمات في رؤوس الأموال المُصدرة للشركات التي تم تأسيسها في شهر نوفمبر 2025، بينما بلغت نسبة مساهمة الاستثمارات الأجنبية 8.1%.

## توزيع رؤوس الأموال المُصدرة في الشركات الجديدة خلال شهر نوفمبر 2025 وفقاً لمصدر التدفق



## أكبر 10 شركات تم زيادة رؤوس أموالها خلال شهر نوفمبر 2025

الشركة	القطاع	قيمة الزيادة (مليون جنيه)
العاليه لصناعات التكييف والاجهزه الكهربائيه	الصناعة	750
خدمات المشاريع المتناهيه الصغر	الخدمات	200
المراعي الخضراء للصناعات الغذائيه	الصناعة	126.5
دالتكس للتطوير الزراعي	الزراعة	99.8
العربيه للاسفنح الصناعي	الصناعة	90
السبيل الجديده للانتاج الداجني	الزراعة	89
رايه لخدمات مراكز الاتصالات	الاتصالات	25.8
القرى الذكيه لاداره مجتمعات الاعمال	الخدمات	22
مستشفى دنيا العيون	الخدمات	10.5
الدوليه لتكنولوجيا السيور الناقله	الصناعة	9.8

المصدر : الهيئة العامة للاستثمار والمناطق الحرة

## التوزيع القطاعي للشركات التي تم زيادة رؤوس أموالها

تم خلال شهر نوفمبر 2025 زيادة رؤوس أموال عدد من الشركات القائمة بالفعل بإجمالي 39 شركة بإجمالي تدفقات يصل إلى 1,460.4 مليون جنيه، مقارنة بـ 145 شركة خلال شهر نوفمبر 2024 بإجمالي تدفقات يصل إلى 8,226 مليون جنيه.

وقد تصدر قطاع الخدمات الشركات التي تم زيادة رؤوس أموالها خلال شهر نوفمبر 2025 بنحو 21 شركة بإجمالي 252.5 مليون جنيه، تلاه قطاع الصناعة بواقع 11 شركة بإجمالي 985.7 مليون جنيه، ثم قطاع الزراعة بواقع 3 شركات بإجمالي 189.8 مليون جنيه ثم قطاع التشييد والبناء بعدد 3 شركات بإجمالي 6.7 مليون جنيه ثم قطاع الاتصالات وتكنولوجيا المعلومات بعدد شركة واحدة بإجمالي 25.8 مليون جنيه.

## التوزيع الجغرافي للشركات الجديدة التي تم تأسيسها

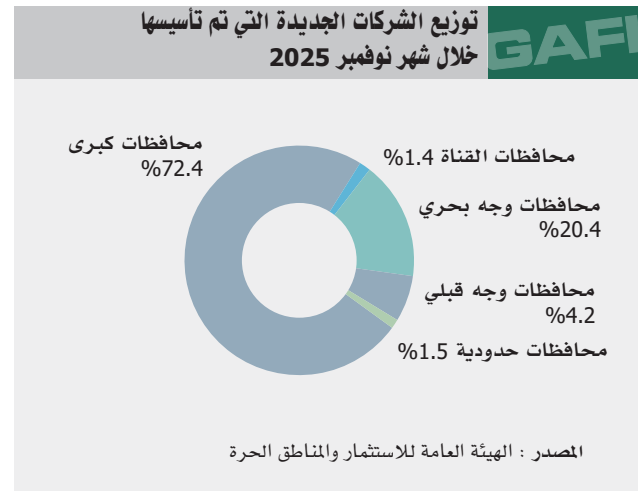
شهد شهر نوفمبر 2025 تأسيس 3,839 شركة برؤوس أموال مُصدرة تبلغ 11,946.2 مليون جنيه ، توفر نحو 1,624 فرصة عمل.

وتصدرت القاهرة محافظات الجمهورية من حيث النصيب الأكبر في عدد الشركات الجديدة التي تم تأسيسها بإجمالي 1,642 شركة وإجمالي رأس مال مُصدر 6,280.1 مليون جنيه ، تلتها محافظة الجيزة بعدد 916 شركة وإجمالي رأس مال مُصدر 2,338.3 مليون جنيه ، ثم محافظة الشرقية بنحو 227 شركة جديدة بإجمالي رأس مال مُصدر 464.7 مليون جنيه وذلك خلال شهر نوفمبر 2025.

وعلى الصعيد الإقليمي كان نصيب محافظات الوجه البحري عدد 782 شركة جديدة بإجمالي رأس مال مُصدر 1,577.9 مليون جنيه ، وجاءت محافظات الوجه القبلي بإجمالي عدد شركات بلغ 163 شركة جديدة بإجمالي رأس مال مُصدر 989.2 مليون جنيه ، ومحافظات القناة فكان نصيبها 54 شركة جديدة بإجمالي رأس مال مُصدر 177.3 مليون جنيه ، والمحافظات الحدودية فقد تأسس بها عدد 59 شركة بإجمالي رأس مال مُصدر 87.4 مليون جنيه.

المحافظة	عدد الشركات	رأس المال المصدر (مليون جنيه)	فرص العمالة
القاهرة	1,642	6,280.1	163
الجيزة	916	2,338.3	38
الإسكندرية	223	496	20
<b>إجمالي المحافظات الكبرى</b>	<b>2,781</b>	<b>9,114.4</b>	<b>221</b>
الشرقية	227	464.7	25
دمياط	46	398.2	588
المنوفية	229	267.2	32
البحيرة	54	135.4	36
الدقهلية	56	111.6	342
القليوبية	100	89.1	6
كفر الشيخ	24	76.1	238
الغربية	46	35.7	---
<b>إجمالي محافظات وجه بحري</b>	<b>782</b>	<b>1,577.9</b>	<b>1,267</b>
سوهاج	24	575	---
المنيا	30	143.1	58
قنا	28	119.2	10
بني سويف	12	50.7	2
مدينة الأقصر	16	32.4	4
أسيوط	24	31.6	10
أسوان	12	20.2	8
الفيوم	8	14.1	---
الوادى الجديد	---	2.8	---
<b>إجمالي محافظات وجه قبلي</b>	<b>163</b>	<b>989.2</b>	<b>92</b>
السويس	9	76.6	6
بورسعيد	21	74.1	---
الإسماعيلية	24	26.6	38
<b>إجمالي محافظات القناة</b>	<b>54</b>	<b>177.3</b>	<b>44</b>
البحر الأحمر	51	59.2	---
جنوب سيناء	3	23.1	---
مطروح	5	5.2	---
<b>إجمالي محافظات الحدود</b>	<b>59</b>	<b>87.4</b>	<b>---</b>
<b>الإجمالي</b>	<b>3,839</b>	<b>11,946.2</b>	<b>1,624</b>

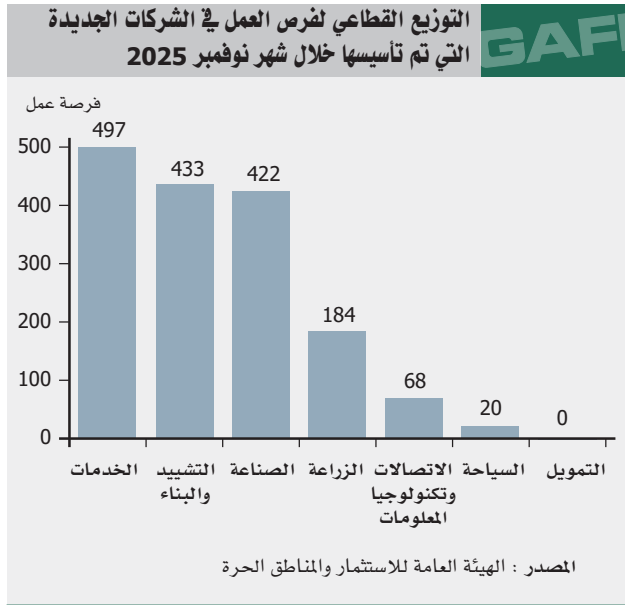
المصدر : الهيئة العامة للاستثمار والمناطق الحرة





## التوزيع القطاعي لفرص العمل في الشركات الجديدة التي تم تأسيسها

تجدر الإشارة إلى أن إجمالي عدد الشركات التي تم تأسيسها خلال شهر نوفمبر 2025 بلغت 3,839 شركة ، ومن المقدر لتلك الشركات أن توفر فرص للعمل تقدر بنحو 1,624 فرصة عمل جديدة ، وقد استحوذ قطاع الخدمات على النصيب الأكبر من فرص العمل الجديدة والتي تُقدر بنحو 497 فرصة عمل وذلك من خلال 2,359 شركة جديدة تم تأسيسها ، تلاه قطاع التشييد والبناء حيث سيوفر نحو 433 فرصة عمل من خلال 520 شركة جديدة تم تأسيسها ، ثم قطاع الصناعة والذي سيعمل على توفير عدد 422 فرصة عمل من خلال 473 شركة جديدة تم تأسيسها ، ثم قطاع الزراعة والذي سيعمل على توفير عدد 184 فرصة عمل من خلال 126 شركة جديدة تم تأسيسها ، وقطاع الاتصالات وتكنولوجيا المعلومات والذي سيعمل على توفير عدد 68 فرصة عمل من خلال 253 شركة جديدة تم تأسيسها ثم قطاع السياحة والذي سيعمل على توفير عدد 20 فرصة عمل من خلال 103 شركة جديدة.



## توزيع تقديرات فرص العمل في الشركات الجديدة التي تم تأسيسها وفقا للنوع

ويُقدر أن يبلغ نصيب الذكور من فرص العمل التي سيتم توفيرها 60.9% من فرص العمل ، فيما يُقدر نصيب الإناث بحوالي 36% من الإجمالي ، ويُقدر أن يتم توفير 3.1% من فرص العمل الجديدة للذكور أو الإناث على حد سواء.

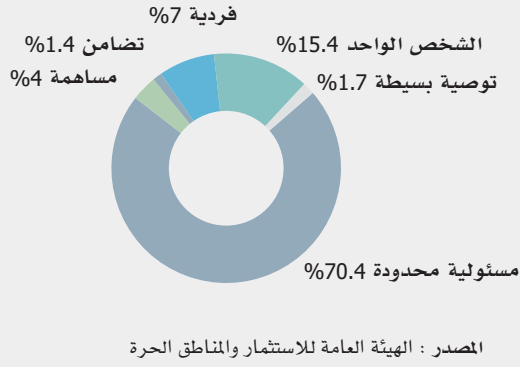
## الشركات الجديدة التي تم تأسيسها موزعة على مراكز خدمات المستثمرين

تجدر الإشارة إلى أن إجمالي عدد الشركات التي تم تأسيسها خلال شهر نوفمبر 2025 بلغت 3,839 شركة ، وبلغ إجمالي رؤوس الأموال المُصدرة للشركات الجديدة التي تم تأسيسها نحو 11,946.2 مليون جنيه.

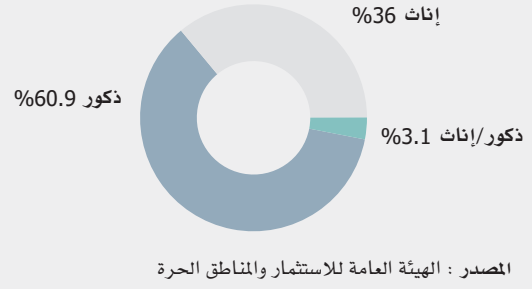
احتل المركز الرئيسي لخدمات المستثمرين بالقاهرة الصدارة بعدد 2,069 شركة جديدة تم تأسيسها تلاه مركز خدمات المستثمرين بالسادس من أكتوبر بعدد 916 شركة ، ومركز خدمات المستثمرين بالإسكندرية بعدد 281 شركة ، ومركز خدمات المستثمرين بالعاشر من رمضان بعدد 229 شركة ، ومركز خدمات المستثمرين بجمصه بعدد 126 شركة ثم مركز خدمات المستثمرين بقنا بعدد 56 شركة ، ومركز خدمات المستثمرين بالإسماعيلية بعدد 32 شركة ، ومركز خدمات المستثمرين بالمنيا بعدد 30 شركة ، ومركز خدمات المستثمرين بسوهاج بعدد 24 شركة ، ومركز خدمات المستثمرين بأسسيوط بعدد 24 شركة ثم مركز خدمات المستثمرين ببورسعيد بعدد 21 شركة ثم مركز خدمات المستثمرين بالفيوم بعدد 19 شركات ، ومركز خدمات المستثمرين بالوادى الجديد بعدد 9 شركات ، ومركز خدمات المستثمرين بشرم الشيخ بعدد 3 شركات.

عدد الشركات	المحافظة
2,069	مركز خدمات المستثمرين الرئيسي بالقاهرة
916	مركز خدمات المستثمرين بالسادس من أكتوبر
281	مركز خدمات المستثمرين بالإسكندرية
229	مركز خدمات المستثمرين بالعاشر من رمضان
126	مركز خدمات المستثمرين بجمصه
56	مركز خدمات المستثمرين بقنا
32	مركز خدمات المستثمرين بالإسماعيلية
30	مركز خدمات المستثمرين بالمنيا
24	مركز خدمات المستثمرين بسوهاج
24	مركز خدمات المستثمرين بأسسيوط
21	مركز خدمات المستثمرين ببورسعيد
19	مركز خدمات المستثمرين بالفيوم
9	مركز خدمات المستثمرين بالوادى الجديد
3	مركز خدمات المستثمرين بشرم الشيخ
<b>3,839</b>	<b>الإجمالي</b>

### توزيع الشركات الجديدة التي تم تأسيسها خلال نوفمبر 2025 وفقا للشكل القانوني للتأسيس



### توزيع تقديرات فرص العمل في الشركات الجديدة خلال شهر نوفمبر 2025



### الدول العربية المساهمة في الشركات الجديدة التي تم تأسيسها

تم خلال شهر نوفمبر 2025 تأسيس عدد 3,839 شركة تصدرت خلالها السعودية الدول العربية من حيث قيمة المساهمة في الشركات الجديدة التي تم تأسيسها بمساهمة تصل إلى 5.87 مليون دولار بعدد 50 شركة ، ومقارنة بنفس الفترة من العام السابق خلال شهر نوفمبر 2024 تصدرت سوريا من حيث قيمة المساهمة في الشركات الجديدة التي تم تأسيسها بمساهمة تصل إلى 8.42 مليون دولار بعدد 537 شركة.

### أهم الدول العربية المساهمة في الشركات الجديدة التي تم تأسيسها ونسبة المساهمة بالمليون دولار خلال شهر نوفمبر 2025

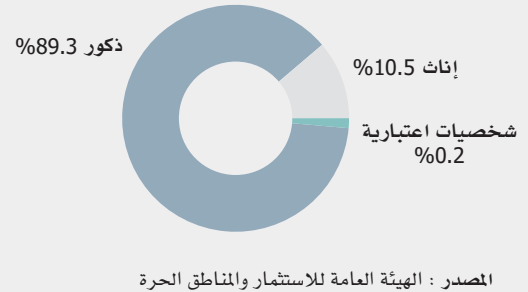
الدولة	نوفمبر 2025		نوفمبر 2024	
	عدد الشركات	المساهمة (مليون دولار)	عدد الشركات	المساهمة (مليون دولار)
السعودية	50	5.87	537	8.42
الإمارات	19	3.06	72	7.30
قطر	5	3.01	18	5.72
سوريا	304	2.97	13	4.31
ليبيا	11	2.45	5	1.89
الكويت	10	1.35	27	1.77
اليمن	32	1.25	3	1.23

المصدر : الهيئة العامة للاستثمار والمناطق الحرة

### الهيكل النوعي للمساهمين في رؤوس أموال الشركات الجديدة التي تم تأسيسها

بلغ نصيب الذكور من قيمة المساهمة في رؤوس أموال الشركات الجديدة التي تم تأسيسها نحو 89.3% خلال شهر نوفمبر 2025 ، فيما بلغ نصيب الإناث من إجمالي المساهمات نحو 10.5% ، بينما كان للشخصيات الاعتبارية نسبة 0.2% من المساهمات في رؤوس أموال الشركات الجديدة التي تم تأسيسها خلال شهر نوفمبر 2025.

### التوزيع النوعي للمساهمين في الشركات الجديدة التي تم تأسيسها خلال شهر نوفمبر 2025



### توزيع الشركات الجديدة التي تم تأسيسها وفقا للشكل القانوني للتأسيس

تم خلال شهر نوفمبر 2025 تأسيس عدد 3,839 شركة تصدرت شركات "المسئولية المحدودة" الأشكال القانونية من حيث عدد الشركات التي تم تأسيسها بإجمالي عدد 2,702 شركة بنسبة 70.4% ، ثم الشركات "الشخص الواحد" بعدد 593 شركة بنسبة 15.4% ثم الشركات "الفردية" بعدد 270 شركة بنسبة 7% ، والشركات "المساهمة" بعدد 155 شركة بنسبة 4% ثم جاءت شركات "التوصية البسيطة" بعدد 65 شركة بنسبة تقدر بنحو 1.7% ، ثم شركات "التضامن" بعدد 54 شركة بنسبة 1.4%.



أهم الدول الأجنبية المساهمة في الشركات الجديدة التي تم تأسيسها ونسبة المساهمة بالمليون دولار خلال شهر نوفمبر 2025

GAFI

نوفمبر 2024		الدولة	نوفمبر 2025		الدولة
المساهمة (مليون دولار)	عدد الشركات		المساهمة (مليون دولار)	عدد الشركات	
6.98	34	الصين	15.25	4	سنغافورة
1.84	47	تركيا	2.25	62	الصين
1.18	18	السويد	1.1	16	تركيا
0.99	4	باكستان	0.5	6	كندا
0.78	18	أمريكا	0.21	7	هولندا
0.77	16	بريطانيا	0.19	7	أمريكا

المصدر : الهيئة العامة للاستثمار والمناطق الحرة

الدول الأجنبية المساهمة في زيادة رؤوس أموال الشركات القائمة بالفعل

تم خلال شهر نوفمبر 2025 زيادة رؤوس أموال عدد من الشركات القائمة بالفعل تصدرت خلالها الصين الدول الأجنبية من حيث قيمة المساهمة في زيادة رأس المال بمساهمة تصل إلى 0.14 مليون دولار ، ومقارنة بنفس الفترة من العام السابق خلال شهر نوفمبر 2024 تصدرت بها هولندا الدول الأجنبية من حيث قيمة المساهمة في زيادة رأس المال بمساهمة تصل إلى 25.27 مليون دولار.

أهم الدول الأجنبية المساهمة في زيادة رؤوس أموال الشركات القائمة بالفعل بالمليون دولار خلال شهر نوفمبر 2025

GAFI

نوفمبر 2024		الدولة	نوفمبر 2025		الدولة
المساهمة (مليون دولار)	عدد الشركات		المساهمة (مليون دولار)	عدد الشركات	
25.27	4	هولندا	0.14	3	الصين
17.28	4	بريطانيا			
8	1	قبرص			
0.31	1	ألمانيا			
0.15	1	أستراليا			

المصدر : الهيئة العامة للاستثمار والمناطق الحرة

الدول العربية المساهمة في زيادة رؤوس أموال الشركات القائمة بالفعل

تم خلال شهر نوفمبر 2025 زيادة رؤوس أموال عدد من الشركات القائمة بالفعل بإجمالي عدد 39 شركة تصدرت خلالها السعودية الدول العربية من حيث قيمة المساهمة في زيادة رأس المال بمساهمة تصل إلى 7.44 مليون دولار بعدد 3 شركات ، ومقارنة بنفس الفترة من العام السابق خلال شهر نوفمبر 2024 تصدرت الإمارات من حيث قيمة المساهمة في زيادة رأس المال بمساهمة تصل إلى 32.5 مليون دولار بعدد 4 شركات.

أهم الدول العربية المساهمة في زيادة رؤوس أموال الشركات القائمة بالفعل بالمليون دولار خلال شهر نوفمبر 2025

GAFI

نوفمبر 2024		الدولة	نوفمبر 2025		الدولة
المساهمة (مليون دولار)	عدد الشركات		المساهمة (مليون دولار)	عدد الشركات	
32.5	4	الإمارات	7.44	3	السعودية
14.54	6	السعودية	0.03	1	الإمارات
14.32	3	لبنان			
0.36	1	الكويت			
0.14	4	الأردن			

المصدر : الهيئة العامة للاستثمار والمناطق الحرة

الدول الأجنبية المساهمة في الشركات الجديدة التي تم تأسيسها

تم خلال شهر نوفمبر 2025 تأسيس عدد 3,839 شركة تصدرت خلالها سنغافورة الدول الأجنبية من حيث قيمة المساهمة في الشركات الجديدة التي تم تأسيسها بمساهمة تصل إلى 15.25 مليون دولار بعدد 4 شركات ، ومقارنة بنفس الفترة من العام السابق خلال شهر نوفمبر 2024 تصدرت الصين الدول الأجنبية من حيث قيمة المساهمة في الشركات الجديدة التي تم تأسيسها بمساهمة تصل إلى 6.98 مليون دولار بعدد 34 شركة.



3 طريق صلاح سالم - أرض المعارض - مدينة نصر - القاهرة 11562 - مصر

تليفون: +202 240 55 452 فاكس: +202 226 49 164

خدمة العملاء: 16035

[www.investinegypt.gov.eg](http://www.investinegypt.gov.eg)

[info@gafinet.org.eg](mailto:info@gafinet.org.eg)

