

# تقرير الاستثمار الشهري أكتوبر 2025



الهيئة العامة للاستثمار والمناطق الحرة

تقرير معني بأخبار ومؤشرات الاستثمار في مصر

قطاع التطوير المؤسسي - الإدارة المركزية لنظم المعلومات والتحول الرقمي - الإدارة العامة للبيانات

جهة النشر:

جمهورية مصر العربية



## الهيئة العامة للاستثمار والمناطق الحرة

تقرير معني بأخبار ومؤشرات الاستثمار في مصر

يوزع هذا التقرير داخل جمهورية مصر العربية وخارجها على الأشخاص والجهات المعنية بمتابعة أداء الاستثمار المصري.

ولا يجوز استخدام المعلومات والبيانات الواردة بالتقرير دون الإشارة إلى مصدرها.

قطاع التطوير المؤسسي

الإدارة المركزية لنظم المعلومات والتحول الرقمي


الإدارة العامة للبيانات

[www.investinegypt.gov.eg](http://www.investinegypt.gov.eg)

[info@gafinet.org.eg](mailto:info@gafinet.org.eg)



## الشركات القائمة التي شهدت توسعات

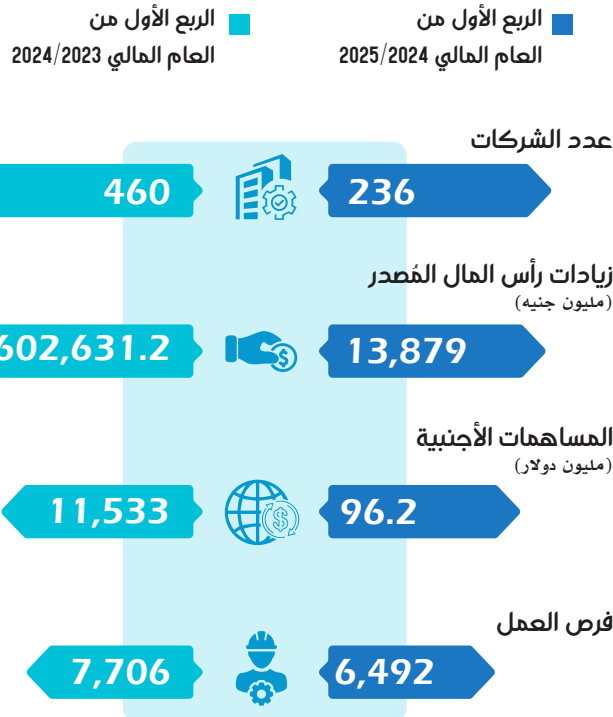


## الشركات الجديدة التي تم تأسيسها




## الشركات القائمة التي شهدت توسعات

خلال الربع الأول من العام المالي 2025/2024  
مقارنة بنفس الفترة من العام المالي 2024/2023



## الشركات الجديدة التي تم تأسيسها

خلال الربع الأول من العام المالي 2025/2024  
مقارنة بنفس الفترة من العام المالي 2024/2023





# المحتويات

## 02 مؤشرات الاقتصاد الكلي

- توزيع تقديرات فرص العمل في الشركات الجديدة التي تم تأسيسها وفقا للنوع.
- الهيكل النوعي للمساهمين في رؤوس أموال الشركات الجديدة التي تم تأسيسها
- توزيع الشركات الجديدة التي تم تأسيسها وفقا للشكل القانوني للتأسيس
- الدول العربية المساهمة في الشركات الجديدة التي تم تأسيسها.
- الدول العربية المساهمة في زيادة رؤوس أموال الشركات القائمة بالفعل.
- الدول الأجنبية المساهمة في الشركات الجديدة التي تم تأسيسها.
- الدول الأجنبية المساهمة في زيادة رؤوس أموال الشركات القائمة بالفعل.

- معدل النمو الاقتصادي.
- معدل التضخم.
- النتاج المحلي الإجمالي.
- صافي الاحتياطيات الدولية.
- معدل البطالة.

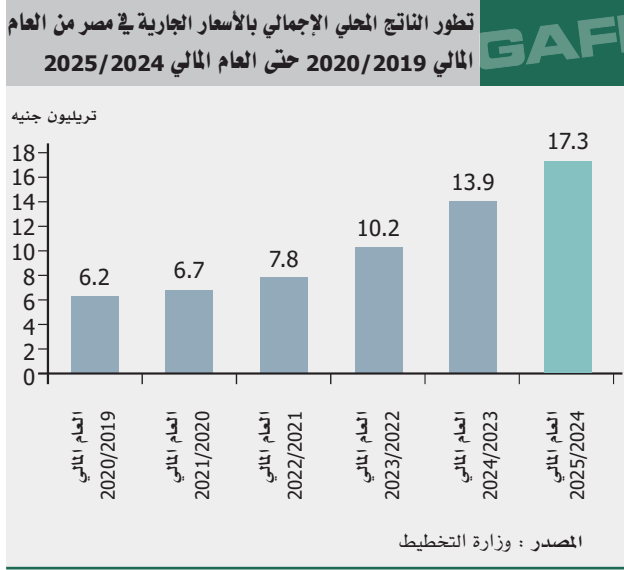
## 03 الاستثمار

- الشركات الجديدة التي تم تأسيسها أسبوعيا.
- الشركات الجديدة التي تم تأسيسها وفقا لنوع قانون التأسيس.
- التوزيع القطاعي للشركات الجديدة التي تم تأسيسها.
- التوزيع القطاعي لرؤوس الأموال للشركات الجديدة التي تم تأسيسها.
- أكبر 10 شركات تم تأسيسها.
- توزيع رؤوس الأموال المُصدرة في الشركات الجديدة التي تم تأسيسها وفقا لمصدر التدفق.
- التوزيع القطاعي للشركات التي تم زيادة رؤوس أموالها.
- أكبر 10 شركات تم زيادة رؤوس أموالها.
- التوزيع الجغرافي للشركات الجديدة التي تم تأسيسها.
- الشركات الجديدة التي تم تأسيسها موزعة على مراكز خدمات المستثمرين.
- التوزيع القطاعي لفرص العمل في الشركات الجديدة التي تم تأسيسها



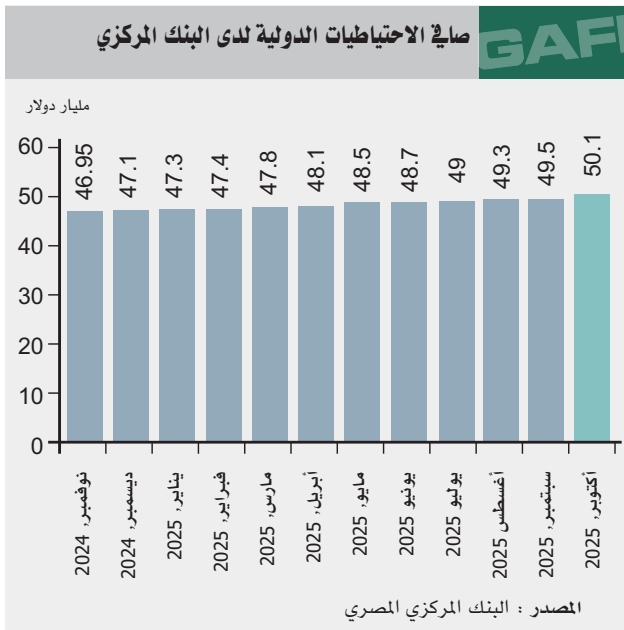
## الناتج المحلي الإجمالي

ارتفع معدل نمو الناتج المحلي الإجمالي بالأسعار الجارية في مصر خلال العام المالي 2024/2025 ليبلغ نحو 17.3 تريليون جنيه مقارنة بنحو 13.9 تريليون جنيه خلال العام المالي 2023/2024.



## صافي الاحتياطيات الدولية

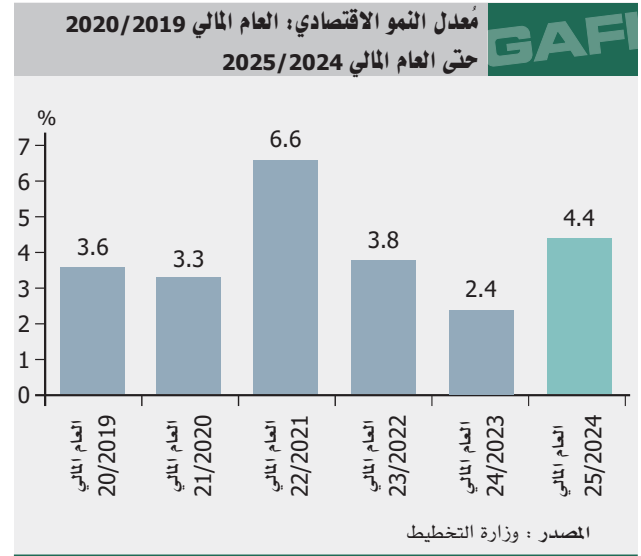
بلغ صافي الاحتياطيات الدولية لدى البنك المركزي المصري في نهاية شهر أكتوبر 2025 نحو 50.1 مليار دولار.



## الاقتصاد الكلي

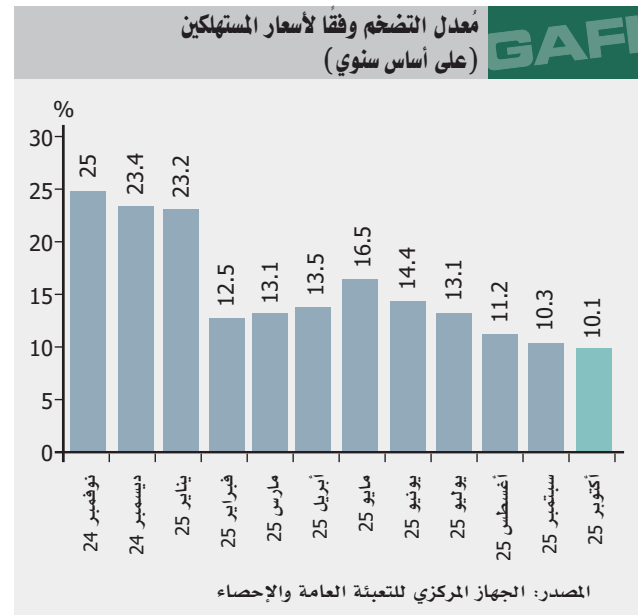
### معدل النمو الاقتصادي

على الرغم من التداعيات السلبية للأزمات العالمية المتتالية، فقد نجح النمو الاقتصادي في مصر في الاستمرار في تحقيق معدلات إيجابية، وقد ارتفع معدل النمو خلال العام المالي 2025/2024 ليبلغ نحو 4.4% مقارنة بنحو 2.4% للعام المالي 2024/2023.



### معدل التضخم

تشير البيانات الصادرة عن الجهاز المركزي للتعبئة العامة والإحصاء إلى أن معدل التضخم وفقاً لأسعار المستهلكين (على أساس سنوي) بلغ 10.1% خلال شهر أكتوبر 2025.

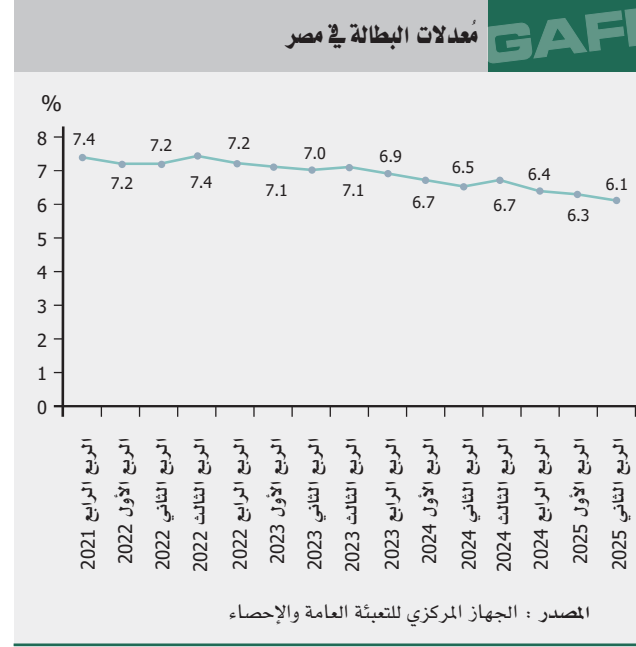
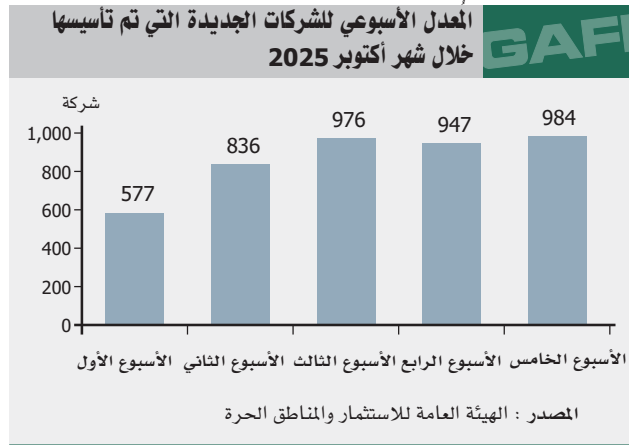


## الاستثمار

## معدل البطالة

بلغت معدلات البطالة - وفقاً لأحدث مسح تم القيام به على عينة من القوة العاملة- نحو 6.1% في الربع الثاني من عام 2025 مقارنة بنحو 6.5% خلال نفس الفترة من عام 2024.

بلغ إجمالي عدد الشركات الجديدة التي أسسها القطاع الخاص المصري، والعربي، والأجنبي خلال شهر أكتوبر 2025 عدد 4,320 شركة بإجمالي رؤوس أموال بلغ 21,000.5 مليون جنيه، مقارنة بنحو 4,323 شركة بإجمالي رؤوس أموال بلغ 18,463.4 مليون جنيه خلال شهر أكتوبر 2024، واحتل الأسبوع الخامس من شهر أكتوبر 2025 الصدارة بعدد 984 شركة جديدة تم تأسيسها.



## الشركات الجديدة التي تم تأسيسها وفقاً لنوع قانون التأسيس

تنقسم الشركات الجديدة المؤسسة وفقاً لقانون التأسيس إلى ثلاث أنواع (استثمار داخلي، وقانون 159، ومناطق حرة)، وخلال شهر أكتوبر 2025 تم تأسيس عدد 1,706 شركة وفقاً لقانون الاستثمار الداخلي، وعدد 2,610 شركة وفقاً لقانون 159، وعدد 4 شركات وفقاً لقانون المناطق الحرة.

الشركات الجديدة التي تم تأسيسها وفقاً لنوع قانون التأسيس خلال شهر أكتوبر 2025

القانون	عدد الشركات		القيمة (مليون جنيه)	
	أكتوبر 2024	أكتوبر 2025	أكتوبر 2024	أكتوبر 2025
استثمار داخلي	1,717	1,706	8,069.8	4,837
مناطق حرة	4	4	203.2	372.3
قانون 159	2,602	2,610	10,190.4	15,791.2
<b>الإجمالي</b>	<b>4,323</b>	<b>4,320</b>	<b>18,463.4</b>	<b>21,000.5</b>

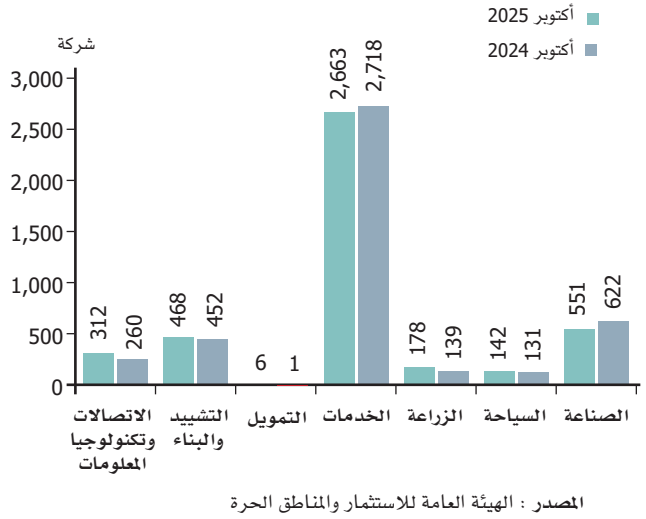
المصدر: الهيئة العامة للاستثمار والمناطق الحرة



## التوزيع القطاعي للشركات الجديدة التي تم تأسيسها

تصدر قطاع الخدمات اهتمام المستثمرين خلال شهر أكتوبر 2025 فقد بلغ إجمالي الشركات الجديدة التي تم تأسيسها بالقطاع نحو 2,663 شركة، تلاه قطاع الصناعة بواقع 551 شركة، ثم قطاع التشييد والبناء بواقع 468 شركة، ثم قطاع الاتصالات وتكنولوجيا المعلومات بواقع 312 شركة، وقطاع الزراعة بنحو 178 شركة ثم قطاع السياحة بواقع 142 شركة ثم قطاع التمويل بنحو 6 شركات.

## التوزيع القطاعي لعدد الشركات الجديدة التي تم تأسيسها خلال شهر أكتوبر 2025

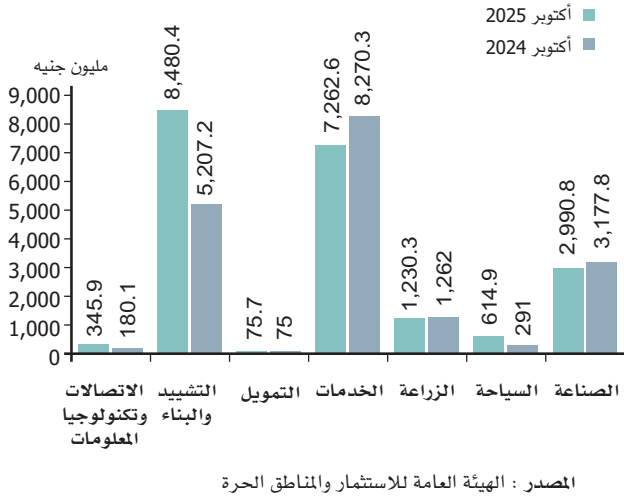


## التوزيع القطاعي لرؤوس الأموال للشركات الجديدة التي تم تأسيسها

تجدر الإشارة إلى أن إجمالي رؤوس الأموال المُصدرة للشركات الجديدة التي تم تأسيسها قد بلغ نحو 21,000.5 مليون جنيه خلال شهر أكتوبر 2025، مقارنة بـ 18,463.5 مليون جنيه خلال شهر أكتوبر 2024.

وقد نجح قطاع التشييد والبناء في جذب رؤوس أموال مُصدرة بلغت نحو 8,480.4 مليون جنيه، تلاه قطاع الخدمات حيث بلغ حجم رؤوس الأموال المُصدرة للشركات الجديدة التي شهدها هذا القطاع نحو 7,262.6 مليون جنيه، ثم قطاع الصناعة بنحو 2,990.8 مليون جنيه، ثم قطاع الزراعة بنحو 1,230.3 مليون جنيه ثم قطاع السياحة بنحو 614.9 مليون جنيه ثم قطاع الاتصالات وتكنولوجيا المعلومات بنحو 345.9 مليون جنيه ثم قطاع التمويل بنحو 75.7 مليون جنيه.

## التوزيع القطاعي لرؤوس الأموال المُصدرة للشركات الجديدة التي تم تأسيسها خلال أكتوبر 2025

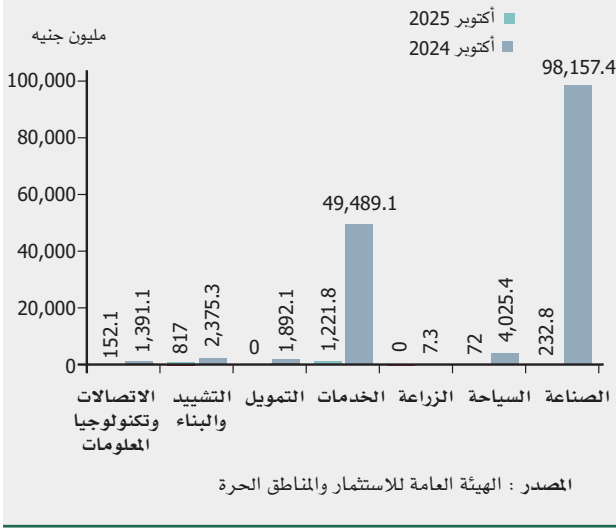


## أكبر 10 شركات تم تأسيسها خلال شهر أكتوبر 2025

الشركة	القطاع	رأس المال المُصدر (بالمليون جنيه)
المتحدة للاستثمار ورصف الطرق	التشييد والبناء	4,565
كيميت للتوسعات العمرانية	الخدمات	1,000
كيميت للبحث والتطوير	الخدمات	1,000
كيميت لإداره المرافق	الخدمات	1,000
بيراميزامرسى علم لإداره الفنادق السياحية	السياحة	300
خطاب للمطاحن والاستثمار	الصناعة	300
ايجيبث هينغده جروب للصناعات - منطقه حره	الصناعة	240
كارلتون للاستثمار والفنادق الفردقه	الخدمات	240
سيموتيف لصناعة المركبات	الصناعة	239.4
جراند هب فارما للتوزيع والخدمات اللوجيستيه	الخدمات	200

المصدر : الهيئة العامة للاستثمار والمناطق الحرة

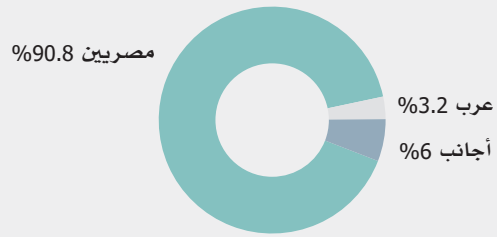
## التوزيع القطاعي لرؤوس أموال الشركات التي تم زيادة رؤوس أموالها خلال شهر أكتوبر 2025



## توزيع رؤوس الأموال المُصدرة في الشركات الجديدة التي تم تأسيسها وفقاً لمصدر التدفق

تصدرت إجمالي مساهمات المصريين في رؤوس الأموال المُصدرة في الشركات الجديدة التي تم تأسيسها خلال شهر أكتوبر 2025 نحو 90.8%. وقد بلغت نسبة مساهمة الاستثمارات العربية نحو 3.2% من إجمالي المساهمات في رؤوس الأموال المُصدرة للشركات التي تم تأسيسها في شهر أكتوبر 2025، بينما بلغت نسبة مساهمة الاستثمارات الأجنبية 6%.

## توزيع رؤوس الأموال المُصدرة في الشركات الجديدة خلال شهر أكتوبر 2025 وفقاً لمصدر التدفق



## أكبر 10 شركات تم زيادة رؤوس أموالها خلال شهر أكتوبر 2025

الشركة	القطاع	قيمة الزيادة (مليون جنيه)
كانويل للاستشارات التعليميه	الخدمات	857.6
الهندسيه للصناعات والتشييد	التشييد والبناء	650
سفينكس للمنشات التعليميه	الخدمات	332
تجدد للبرمجيات وخدمات الطاقه الجديده والمتجدده	الاتصالات	135
هايدا ايجبت المائيه المحدوده	الصناعة	108.6
البارون للاستثمار العقارى والمقاولات	التشييد والبناء	95.1
الركن للتسويق السياحى والانظمه التعليميه	السياحة	72
الدوليه لصناعه البن	الصناعة	50
الكيان العقارى	التشييد والبناء	29.9
التعمير والاسكان للمرافق	التشييد والبناء	20

المصدر : الهيئة العامة للاستثمار والمناطق الحرة

## التوزيع القطاعي للشركات التي تم زيادة رؤوس أموالها

تم خلال شهر أكتوبر 2025 زيادة رؤوس أموال عدد من الشركات القائمة بالفعل بإجمالي 52 شركة بإجمالي تدفقات يصل إلى 2,495.6 مليون جنيه، مقارنة بـ 455 شركة خلال شهر أكتوبر 2024 بإجمالي تدفقات يصل إلى 157,337.8 مليون جنيه.

وقد تصدر قطاع الخدمات الشركات التي تم زيادة رؤوس أموالها خلال شهر أكتوبر 2025 بنحو 24 شركة بإجمالي 1,221.8 مليون جنيه، تلاه قطاع الصناعة بواقع 13 شركة بإجمالي 232.8 مليون جنيه، ثم قطاع التشييد والبناء بواقع 11 شركة بإجمالي 817 مليون جنيه ثم قطاع الاتصالات وتكنولوجيا المعلومات بعدد 3 شركات بإجمالي 152.1 مليون جنيه ثم قطاع السياحة بعدد شركة واحدة بإجمالي 72 مليون جنيه.



## التوزيع الجغرافي للشركات الجديدة التي تم تأسيسها

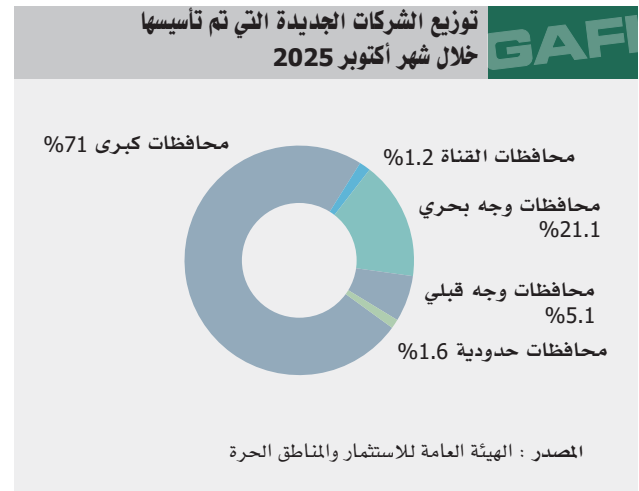
شهد شهر أكتوبر 2025 تأسيس 4,320 شركة برؤوس أموال مُصدرة تبلغ 21,000.5 مليون جنيه ، توفر نحو 1,744 فرصة عمل.

وتصدرت القاهرة محافظات الجمهورية من حيث النصيب الأكبر في عدد الشركات الجديدة التي تم تأسيسها بإجمالي 1,915 شركة وإجمالي رأس مال مُصدر 9,474.2 مليون جنيه ، تلتها محافظة الجيزة بعدد 901 شركة وإجمالي رأس مال مُصدر 2,271.4 مليون جنيه ، ثم محافظة الإسكندرية بنحو 250 شركة جديدة بإجمالي رأس مال مُصدر 5,177.6 مليون جنيه وذلك خلال شهر أكتوبر 2025.

وعلى الصعيد الإقليمي كان نصيب محافظات الوجه البحري عدد 910 شركة جديدة بإجمالي رأس مال مُصدر 2,533.4 مليون جنيه ، وجاءت محافظات الوجه القبلي بإجمالي عدد شركات بلغ 222 شركة جديدة بإجمالي رأس مال مُصدر 1,011.2 مليون جنيه ، ومحافظات القناة فكان نصيبها 53 شركة جديدة بإجمالي رأس مال مُصدر 426.3 مليون جنيه ، والمحافظات الحدودية فقد تأسس بها عدد 69 شركة بإجمالي رأس مال مُصدر 106.4 مليون جنيه.

المحافظة	عدد الشركات	رأس المال المُصدر (مليون جنيه)	فرص العمالة
القاهرة	1,915	9,474.2	273
الجيزة	901	2,271.4	56
الإسكندرية	250	5,177.6	118
<b>إجمالي المحافظات الكبرى</b>	<b>3,066</b>	<b>16,923.2</b>	<b>447</b>
القليوبية	158	655.2	---
الشرقية	249	644.1	17
المنوفية	240	567.3	58
الدقهلية	77	268.2	472
دمياط	31	181.9	320
كفر الشيخ	31	109.8	218
البحيرة	62	65.9	30
الغربية	62	40.9	---
<b>إجمالي محافظات وجه بحري</b>	<b>910</b>	<b>2,533.4</b>	<b>1,115</b>
سوهاج	59	581.7	22
المنيا	44	150.8	44
بني سويف	15	76	32
قنا	35	61.5	64
مدينة الأقصر	11	55.3	---
أسوان	7	46	2
أسيوط	24	19.2	12
الفيوم	18	17.4	2
الوادى الجديد	9	3.2	---
<b>إجمالي محافظات وجه قبلي</b>	<b>222</b>	<b>1,011.2</b>	<b>178</b>
السويس	8	341.9	---
الإسماعيلية	35	45.5	---
بورسعيد	10	39	---
<b>إجمالي محافظات القناة</b>	<b>53</b>	<b>426.3</b>	<b>---</b>
جنوب سيناء	3	53.1	---
البحر الأحمر	58	51.2	4
مطروح	8	2.1	---
<b>إجمالي محافظات الحدود</b>	<b>69</b>	<b>106.4</b>	<b>4</b>
<b>الإجمالي</b>	<b>4,320</b>	<b>21,000.5</b>	<b>1,744</b>

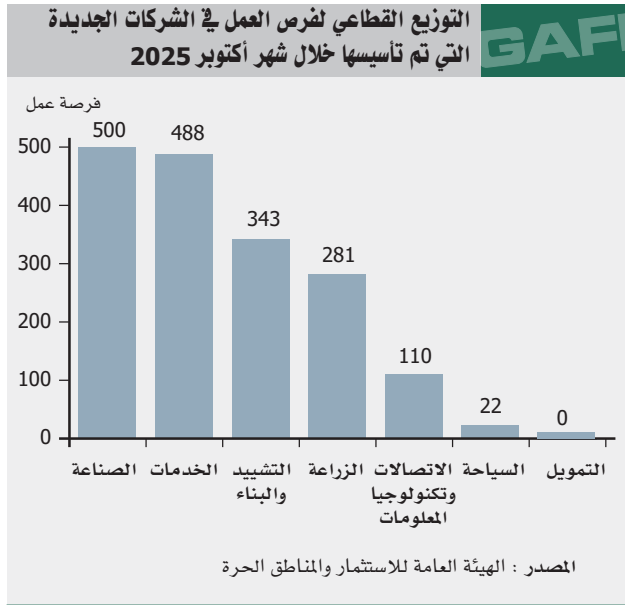
المصدر : الهيئة العامة للاستثمار والمناطق الحرة





## التوزيع القطاعي لفرص العمل في الشركات الجديدة التي تم تأسيسها

تجدر الإشارة إلى أن إجمالي عدد الشركات التي تم تأسيسها خلال شهر أكتوبر 2025 بلغت 4,320 شركة، ومن المقدّر لتلك الشركات أن توفر فرص العمل تقدر بنحو 1,744 فرصة عمل جديدة، وقد استحوذ قطاع الصناعة على النصيب الأكبر من فرص العمل الجديدة والتي تُقدّر بنحو 500 فرصة عمل وذلك من خلال 551 شركة جديدة تم تأسيسها، تلاه قطاع الخدمات حيث سيوفر نحو 488 فرصة عمل من خلال 2,663 شركة جديدة تم تأسيسها، ثم قطاع التشييد والبناء والذي سيعمل على توفير عدد 343 فرصة عمل من خلال 468 شركة جديدة تم تأسيسها، ثم قطاع الزراعة والذي سيعمل على توفير عدد 281 فرصة عمل من خلال 178 شركة جديدة تم تأسيسها، وقطاع الاتصالات وتكنولوجيا المعلومات والذي سيعمل على توفير عدد 110 فرصة عمل من خلال 312 شركة جديدة تم تأسيسها ثم قطاع السياحة والذي سيعمل على توفير عدد 22 فرصة عمل من خلال 142 شركة جديدة.



## توزيع تقديرات فرص العمل في الشركات الجديدة التي تم تأسيسها وفقا للنوع

ويُقدّر أن يبلغ نصيب الذكور من فرص العمل التي سيتم توفيرها 62.7% من فرص العمل، فيما يُقدّر نصيب الإناث بحوالي 29.7% من الإجمالي، ويُقدّر أن يتم توفير 7.7% من فرص العمل الجديدة للذكور أو الإناث على حد سواء.

## الشركات الجديدة التي تم تأسيسها موزعة على مراكز خدمات المستثمرين

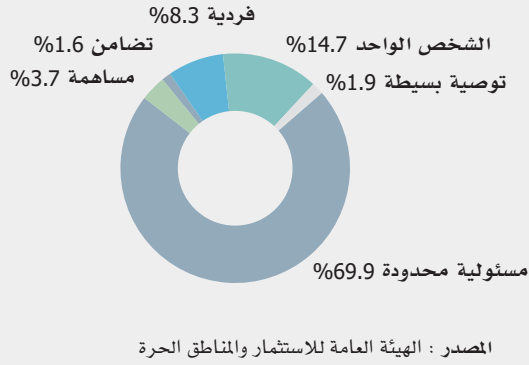
تجدر الإشارة إلى أن إجمالي عدد الشركات التي تم تأسيسها خلال شهر أكتوبر 2025 بلغت 4,320 شركة، وبلغ إجمالي رؤوس الأموال المُصدرة للشركات الجديدة التي تم تأسيسها نحو 21,000.5 مليون جنيه.

احتل المركز الرئيسي لخدمات المستثمرين بالقاهرة الصدارة بعدد 2,435 شركة جديدة تم تأسيسها تلاه مركز خدمات المستثمرين بالسادس من أكتوبر بعدد 902 شركة، ومركز خدمات المستثمرين بالإسكندرية بعدد 320 شركة، ومركز خدمات المستثمرين بالعاشر من رمضان بعدد 249 شركة، ومركز خدمات المستثمرين بجمصه بعدد 138 شركة ثم مركز خدمات المستثمرين بسوهاج بعدد 59 شركة، ومركز خدمات المستثمرين بقنا بعدد 53 شركة، ومركز خدمات المستثمرين بالمنيا بعدد 44 شركة، ومركز خدمات المستثمرين بالإسماعيلية بعدد 43 شركة، ومركز خدمات المستثمرين بالفيوم بعدد 32 شركة ثم مركز خدمات المستثمرين بأسسيوط بعدد 24 شركة ثم مركز خدمات المستثمرين ببورسعيد بعدد 10 شركات، ومركز خدمات المستثمرين بالوادي الجديد بعدد 8 شركات، ومركز خدمات المستثمرين بشرم الشيخ بعدد 3 شركات.

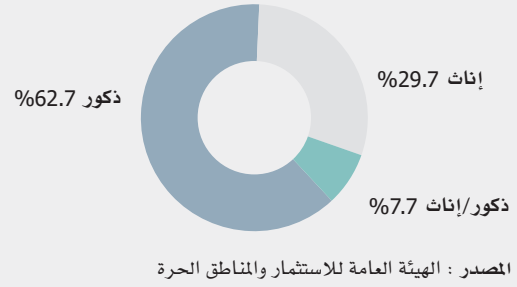
**الشركات الجديدة التي تم تأسيسها موزعة على مراكز خدمات المستثمرين**

عدد الشركات	المحافظة
2,435	مركز خدمات المستثمرين الرئيسي بالقاهرة
902	مركز خدمات المستثمرين بالسادس من أكتوبر
320	مركز خدمات المستثمرين بالإسكندرية
249	مركز خدمات المستثمرين بالعاشر من رمضان
138	مركز خدمات المستثمرين بجمصه
59	مركز خدمات المستثمرين بسوهاج
53	مركز خدمات المستثمرين بقنا
44	مركز خدمات المستثمرين بالمنيا
43	مركز خدمات المستثمرين بالإسماعيلية
32	مركز خدمات المستثمرين بالفيوم
24	مركز خدمات المستثمرين بأسسيوط
10	مركز خدمات المستثمرين ببورسعيد
8	مركز خدمات المستثمرين بالوادي الجديد
3	مركز خدمات المستثمرين بشرم الشيخ
<b>4,320</b>	<b>الإجمالي</b>

### توزيع الشركات الجديدة التي تم تأسيسها خلال أكتوبر 2025 وفقا للشكل القانوني للتأسيس



### توزيع تقديرات فرص العمل في الشركات الجديدة خلال شهر أكتوبر 2025



## الدول العربية المساهمة في الشركات الجديدة التي تم تأسيسها

تم خلال شهر أكتوبر 2025 تأسيس عدد 4,320 شركة تصدرت خلالها السعودية الدول العربية من حيث قيمة المساهمة في الشركات الجديدة التي تم تأسيسها بمساهمة تصل إلى 3.82 مليون دولار بعدد 49 شركة ، ومقارنة بنفس الفترة من العام السابق خلال شهر أكتوبر 2024 تصدرت الإمارات من حيث قيمة المساهمة في الشركات الجديدة التي تم تأسيسها بمساهمة تصل إلى 13.95 مليون دولار بعدد 20 شركة.

### أهم الدول العربية المساهمة في الشركات الجديدة التي تم تأسيسها ونسبة المساهمة بالمليون دولار خلال شهر أكتوبر 2025

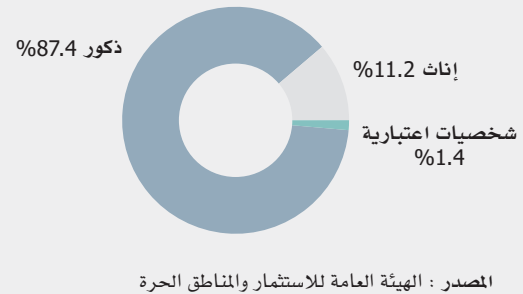
الدولة	أكتوبر 2025		أكتوبر 2024	
	عدد الشركات	المساهمة (مليون دولار)	عدد الشركات	المساهمة (مليون دولار)
السعودية	49	3.82	20	13.95
ليبيا	16	2.54	626	9.52
سوريا	378	1.98	65	4.95
الأردن	33	1.41	11	3.36
الإمارات	21	1.06	1	3.04
لبنان	23	0.81	45	1.67
اليمن	62	0.55	14	1.30

المصدر : الهيئة العامة للاستثمار والمناطق الحرة

## الهيكل النوعي للمساهمين في رؤوس أموال الشركات الجديدة التي تم تأسيسها

بلغ نصيب الذكور من قيمة المساهمة في رؤوس أموال الشركات الجديدة التي تم تأسيسها نحو 87.4% خلال شهر أكتوبر 2025 ، فيما بلغ نصيب الإناث من إجمالي المساهمات نحو 11.2% ، بينما كان للشخصيات الاعتبارية نسبة 1.4% من المساهمات في رؤوس أموال الشركات الجديدة التي تم تأسيسها خلال شهر أكتوبر 2025.

### التوزيع النوعي للمساهمين في الشركات الجديدة التي تم تأسيسها خلال شهر أكتوبر 2025



## توزيع الشركات الجديدة التي تم تأسيسها وفقا للشكل القانوني للتأسيس

تم خلال شهر أكتوبر 2025 تأسيس عدد 4,320 شركة تصدرت شركات "المسئولية المحدودة" الأشكال القانونية من حيث عدد الشركات التي تم تأسيسها بإجمالي عدد 3,020 شركة بنسبة 69.9% ، ثم الشركات "الشخص الواحد" بعدد 633 شركة بنسبة 14.7% ثم الشركات "الفردية" بعدد 360 شركة بنسبة 8.3% ، والشركات "المساهمة" بعدد 159 شركة بنسبة 3.7% ثم جاءت شركات "التوصية البسيطة" بعدد 81 شركة بنسبة تقدر بنحو 1.9% ، ثم شركات "التضامن" بعدد 67 شركة بنسبة 1.6%.



أهم الدول الأجنبية المساهمة في الشركات الجديدة التي تم تأسيسها ونسبة المساهمة بالمليون دولار خلال شهر أكتوبر 2025

GAFI

أكتوبر 2024		الدولة	أكتوبر 2025		الدولة
المساهمة (مليون دولار)	عدد الشركات		المساهمة (مليون دولار)	عدد الشركات	
6.23	50	تركيا	12.7	69	الصين
6.17	37	الصين	4.13	5	سنغافورة
3.87	1	بولندا	3.01	22	تركيا
2.66	13	الهند	2.38	21	أمريكا
2.50	1	اليابان	1.57	4	هولندا
1.52	1	أوغندا	0.23	11	كندا

المصدر : الهيئة العامة للاستثمار والمناطق الحرة

الدول الأجنبية المساهمة في زيادة رؤوس أموال الشركات القائمة بالفعل

تم خلال شهر أكتوبر 2025 زيادة رؤوس أموال عدد من الشركات القائمة بالفعل تصدرت خلالها هولندا الدول الأجنبية من حيث قيمة المساهمة في زيادة رأس المال بمساهمة تصل إلى 2.85 مليون دولار ، ومقارنة بنفس الفترة من العام السابق خلال شهر أكتوبر 2024 تصدرت بها سويسرا الدول الأجنبية من حيث قيمة المساهمة في زيادة رأس المال بمساهمة تصل إلى 14.49 مليون دولار.

أهم الدول الأجنبية المساهمة في زيادة رؤوس أموال الشركات القائمة بالفعل بالمليون دولار خلال شهر أكتوبر 2025

GAFI

أكتوبر 2024		الدولة	أكتوبر 2025		الدولة
المساهمة (مليون دولار)	عدد الشركات		المساهمة (مليون دولار)	عدد الشركات	
14.49	2	سويسرا	2.85	1	هولندا
13.71	2	هولندا	2.27	1	سنغافورة
0.89	3	تركيا	0.10	1	تركيا
0.70	5	إيطاليا	0.01	2	الهند
0.13	1	سنغافورة			

المصدر : الهيئة العامة للاستثمار والمناطق الحرة

الدول العربية المساهمة في زيادة رؤوس أموال الشركات القائمة بالفعل

تم خلال شهر أكتوبر 2025 زيادة رؤوس أموال عدد من الشركات القائمة بالفعل بإجمالي عدد 52 شركة تصدرت خلالها الإمارات الدول العربية من حيث قيمة المساهمة في زيادة رأس المال بمساهمة تصل إلى 6.91 مليون دولار بعدد شركتان ، ومقارنة بنفس الفترة من العام السابق خلال شهر أكتوبر 2024 تصدرت الإمارات من حيث قيمة المساهمة في زيادة رأس المال بمساهمة تصل إلى 72.66 مليون دولار بعدد 4 شركات.

أهم الدول العربية المساهمة في زيادة رؤوس أموال الشركات القائمة بالفعل بالمليون دولار خلال شهر أكتوبر 2025

GAFI

أكتوبر 2024		الدولة	أكتوبر 2025		الدولة
المساهمة (مليون دولار)	عدد الشركات		المساهمة (مليون دولار)	عدد الشركات	
72.66	4	الإمارات	6.91	2	الإمارات
1.85	19	سوريا	0.47	1	لبنان
1.68	3	الأردن	0.05	2	سوريا

المصدر : الهيئة العامة للاستثمار والمناطق الحرة

الدول الأجنبية المساهمة في الشركات الجديدة التي تم تأسيسها

تم خلال شهر أكتوبر 2025 تأسيس عدد 4,320 شركة تصدرت خلالها الصين الدول الأجنبية من حيث قيمة المساهمة في الشركات الجديدة التي تم تأسيسها بمساهمة تصل إلى 12.7 مليون دولار بعدد 69 شركة ، ومقارنة بنفس الفترة من العام السابق خلال شهر أكتوبر 2024 تصدرت تركيا الدول الأجنبية من حيث قيمة المساهمة في الشركات الجديدة التي تم تأسيسها بمساهمة تصل إلى 6.23 مليون دولار بعدد 50 شركة.



3 طريق صلاح سالم - أرض المعارض - مدينة نصر - القاهرة 11562 - مصر

تليفون: +202 240 55 452 فاكس: +202 226 49 164

خدمة العملاء: 16035

[www.investinegypt.gov.eg](http://www.investinegypt.gov.eg)

[info@gafinet.org.eg](mailto:info@gafinet.org.eg)

